

自費治療は素材の違いではありません

より精度のいいかぶせものを作るために時間と手間をかけ、治療過程に使用する材料などにも保険治療とは別のものを使用しています。



型を取る前の処置

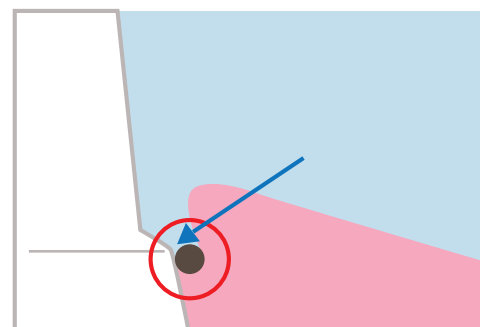


都立家政南口歯科
DENTAL CLINIC

東京都中野区若宮3丁目17-6 メゾンドグリシーヌ1F
TEL:03-5356-8088

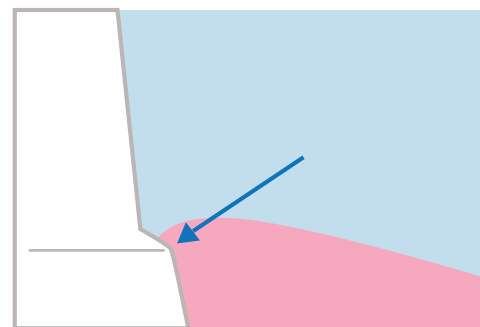
自費 歯と歯ぐきの境目の型を綺麗にとるため、歯と歯ぐきの間に糸を入れる処置（歯肉圧排）を行う。これにより、歯と歯ぐきの間に隙間ができ、型取りの材料がこの隙間に流れ込んで、歯と歯ぐきの境界が明確な歯型を作製する事ができる。

保険 上記の工程は行われることは少ない。



自費の場合

歯肉圧排により、型取りで一番重要な矢印の部分(歯と被せ物の境目の部分)が、明視できる。



保険の場合

型取りで一番重要な矢印の部分(歯と被せ物の境目の部分)が、歯肉に覆われている

自費治療は素材の違いではありません

より精度のいいかぶせものを作るために時間と手間をかけ、治療過程に使用する材料などにも保険治療とは別のものを使用しています。



型を取るとき材料

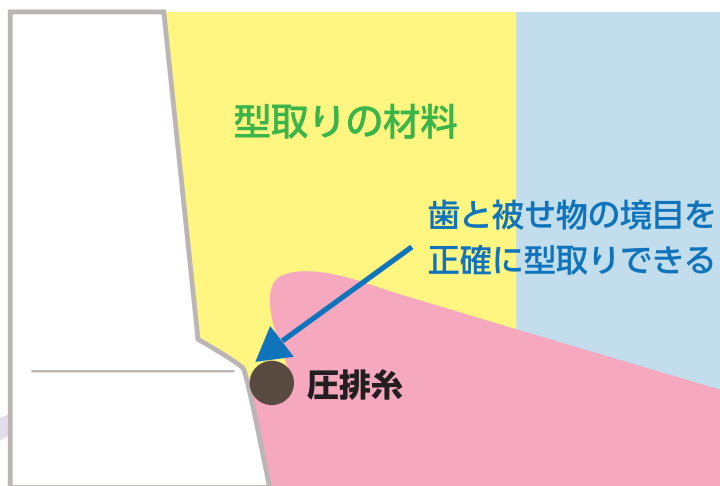


都立家政南口歯科
DENTAL CLINIC

東京都中野区若宮3丁目17-6 メゾンドグリシーヌ1F
TEL: 03-5356-8088

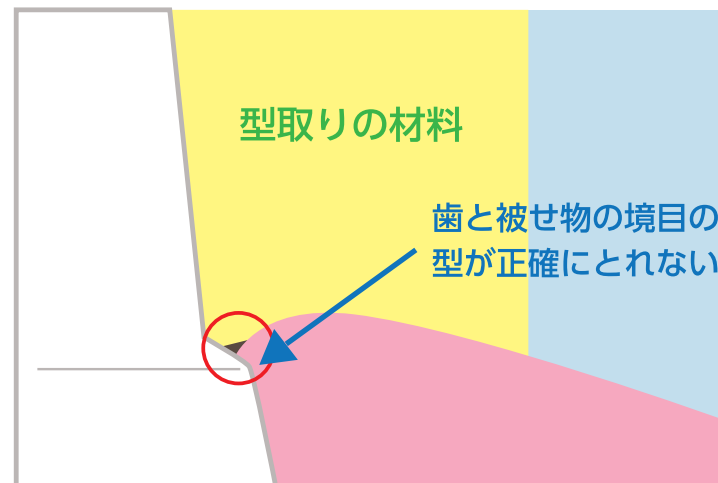
自費 寸法変化が少なく(変形しにくい)、精度の高いシリコン素材を使用。歯肉圧排によりできた歯と歯ぐきとの隙間にシリコンが流れ込み、精密な型取りができる→実際の歯と、歯型のズレが最小限

保険 保険で定められた寒天アルジネートという安価な材料を使用。主成分が水分の素材のため、寸法変化(変形)を起こしてしまう可能性があり、型取りの精度は落ちる→実際の歯と、歯型でズレが生じやすい



自費の場合

歯肉圧排によりできた歯と歯ぐきとの隙間に流れの良い型取りの材料(シリコン)が流れ込み、一番重要な矢印の部分(歯と被せ物の境目の部分)の型を正確にとれる



保険の場合

歯肉圧排されていないため、歯と歯ぐきの中に型取りの材料が入らず、一番重要な矢印の部分(歯と被せ物の境目の部分)の型が正確にとれない

自費治療は素材の違いではありません

より精度のいいかぶせものを作るために時間と手間をかけ、治療過程に使用する材料などにも保険治療とは別のものを使用しています。



歯の模型に差が出る



都立家政南口歯科
DENTAL CLINIC

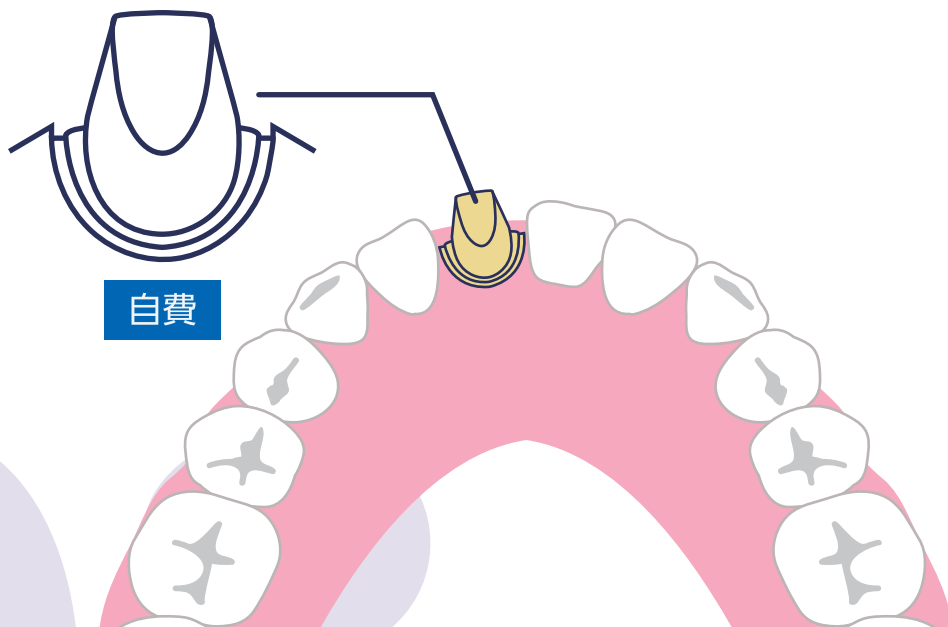
東京都中野区若宮3丁目17-6 メゾンドグリシーヌ1F
TEL:03-5356-8088

自費

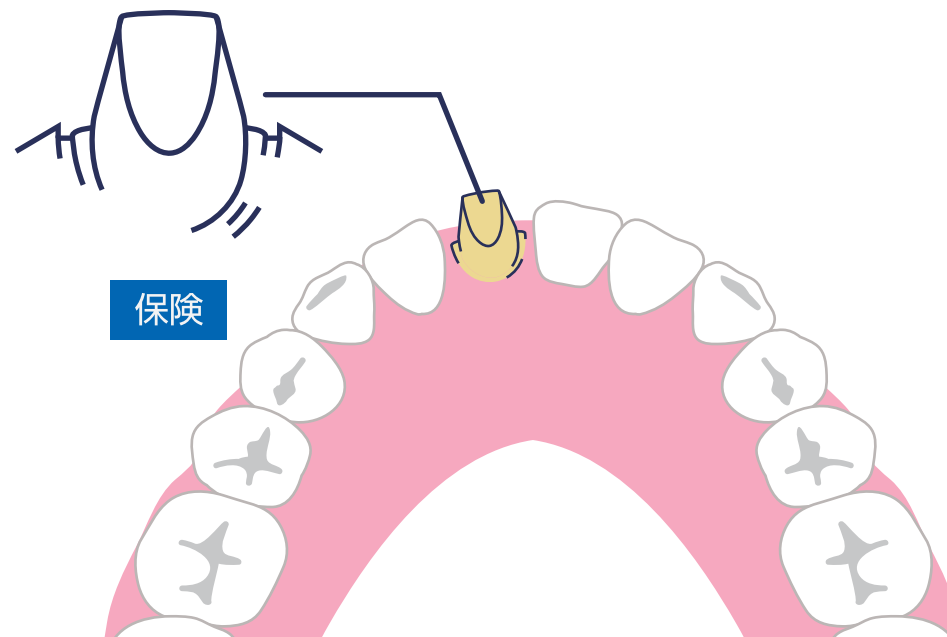
変形の少ない超硬石膏を使用→実際の歯と、歯型のズレが最小限
歯肉圧排して、精度の高いシリコン印象材を使用しているため、歯と被せ物の境目になる部分がハッキリわかる。

保険

使用できる石膏の種類が劣り、変形が起きやすい→実際の歯と、歯型でズレが生じやすい。歯肉圧排し
ておらず、型取りの材料の精度が低いため、歯と被せ物の境目になる部分がハッキリしない。



自費



保険

自費の場合

正確な歯型の上で作業するため、被せ物と歯の境目がピッタリで、段差や隙間ができてにくい

保険の場合

不正確な歯型の上で作業するため、被せ物と歯の境目に段差や隙間ができてやすい

自費治療は素材の違いではありません

より精度のいいかぶせものを作るために時間と手間をかけ、治療過程に使用する材料などにも保険治療とは別のものを使用しています。

Point!

04

詰め物・かぶせ物



都立家政南口歯科
DENTAL CLINIC

東京都中野区若宮3丁目17-6 メゾンドグリシーヌ1F
TEL:03-5356-8088

自費 セラミックやジルコニアは、自然な色合いを再現できるだけでなく、表面が滑沢なため、汚れが付きにくく変色しにくい。歯科技工士が顕微鏡下で時間をかけて、ひとつずつ丁寧に作製する。

保険 銀歯は審美性に劣るだけでなく、腐食して金属アレルギーを起こすリスクがある。樹脂(プラスチック)は、欠けやすく、吸水性が高いため劣化し、汚れが付きやすく変色しやすい。保険診療の報酬が低いため、保険の詰め物・かぶせ物の作製費用も安くなり、多くの詰め物や被せ物を作らなければ技工所の経営が成り立たないため一つにかかる時間が短くなってしまい、必然的に質が低いものとなる。

ゆっくり
時間をかけて
丁寧に



短時間で
大量生産



自費の場合 精密に作製し、ピッタリ合いやすい

保険の場合 精度が低く、詰め物と歯の間に段差や隙間ができやすい

自費治療は素材の違いではありません

より精度のいいかぶせものを作るために時間と手間をかけ、治療過程に使用する材料などにも保険治療とは別のものを使用しています。

Point!
05

完成した詰め物・かぶせ物の精度



都立家政南口歯科
DENTAL CLINIC

東京都中野区若宮3丁目17-6 メソンドグリーヌ1F
TEL: 03-5356-8088


自費 全ての工程で最良の方法・材料を選択しているため、精度が高く、歯と被せ物の境の隙間や段差ができてにくい→再治療のリスクを低くできる。

保険 必要最低限の材料と方法で作られるため精度が低く、歯と被せ物の境に隙間や段差ができて、そこに細菌が入り込んでむし歯になりやすく、再治療のリスクが高くなる。



自費の場合

歯と被せ物の境に隙間や段差が無く汚れが付きにくい素材の被せ物（セラミック）では、むし歯が再発しにくく、歯を長く保つ事ができる。



保険の場合

精度が低く、歯と被せ物の境に隙間や段差ができると、汚れ（歯垢）が付きやすくなり、むし歯が再発し、歯周病になりやすく、再治療が必要になる可能性が高くなる。